

Snabbguide för Medela Symphony® PLUS

Programmet INITIERA



INITIERA
LAKTATION

efter
födelsen



8–12 x
under
24 tim.

Pumpning ≈ 15 min.
Stimuleringsfaser,
pumpfaser och pauser

1



När minst 20 ml har pumpats
ut under tre pumpningar **i rad**



eller

2



När fysiologiska
markörer för sekretorisk
aktivering* blir synliga

*känsla av mjölkstockning (mjölken rinner till)

eller

3

Dag 6 +

Byt till **programmet**
UPPRÄTTHÅLL senast dag 6

När ska man byta från
INITIERA till **UPPRÄTTHÅLL**?



Programmet UPPRÄTTHÅLL

BYGGA UPP OCH
UPPRÄTTHÅLLA LAKTATION

från
dag 6



8–12 x
under
24 tim.

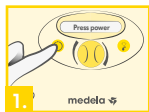
Pumpning ≥ 15 min
2-Phase Expression
(stimulerings- och
pumpningsfas)



Obs! Denna snabbguide ersätter inte den fullständiga bruksanvisningen.
Se bruksanvisningen för Symphony för ytterligare information.

Programmet INITIERA

Du kan se att programmet körs med hjälp av följande symboler på displayen: ●●●



Tryck på power



Tryck på mjölkutdrivningsknappen för att använda programmet **INITIERA**



Ställ in vakuum



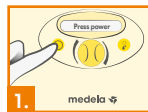
OBS! Programmet avslutas automatiskt



youtu.be/9b6Quy-nxs0

Programmet UPPRÄTTHÅLL

Du kan se att programmet körs med hjälp av följande symboler på displayen: ●●●



Tryck på power



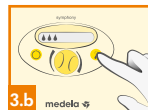
Efter tio sekunder startar programmet **UPPRÄTTHÅLL**



Ställ in ett vakuum.

Efter 2 minuter växlar systemet automatiskt till pumpfasen (4.)

– eller –



Om mjölken börjar flöda innan de två minuterna har gått trycker du på mjölkutdrivningsknappen för att byta direkt till pumpningsläget (4.).



Återställ vakuum



OBS! Programmet avslutas inte automatiskt



youtu.be/-pbNVHjhiPA

!

VIKTIGT! STÄLL IN RÄTT VAKUUMNIVÅ OCH KONTROLLERA/JUSTERA VID BEHOV

Använd alltid den maximala vakuumnivå som är bekväm. Detta bidrar till att ett optimalt mjölkflöde produceras och gör pumpningen så effektiv som möjligt.